

PULSO BURSÁTIL

LAS NOTICIAS Y ANUNCIOS MÁS RECIENTES



DE INTERÉS

10° Congreso Centroamericano de Prevención de lavado de Activos y Delitos Financieros. 25 & 26 de abril. Presentado por Invercasa SAFI, S.A. Reserva tu cupo WWW.INVERCASAEDUCA.COM

El valor de tu patrimonio

¿Conoces el valor de tu patrimonio? ¿En cuánto tiempo podrías duplicarlo?

Consulta sobre nuestros servicios de asesoría y conoce el valor real de tu patrimonio.

Inversiones con propósito

Consiste en una asesoría donde puedes programar tus inversiones con aportes únicos o aportes periódicos según tus posibilidades y con base en tus objetivos planteados.

Las oportunidades de inversión van desde un aporte inicial de US\$ 1,000.00 y aportes adicionales a tu medida. Consulta con tu agente corredor.

Mercado de Valores de Nicaragua

-bolsanic.com

El Mercado que más aportó a este volumen negociado durante el mes de Febrero 2024 fue el Mercado Primario con un 78.71% de participación, seguido por el Mercado de Reportos Opcionales con 10.47%, Mercado Secundario con 10.41% y el Mercado de Reportos con 0.41%.

La distribución del volumen negociado por sector fue de 97.79% en emisiones de valores del Sector Público y el 2.21% en emisiones de valores del Sector Privado.

A continuación, se detallan los instrumentos más negociados por Emisor.

Rendimiento en mercado de Valores Nicaragua a Febrero 2024

Plazo (días)	Emisor	Mercado	Moneda	Mínimo	Promedio	Máximo	Volumen (Miles)
7 a 360	Banco Central de Nicaragua (BCN)360	Primario	Córdobas	7.05	9.09	11.121	3,274,000.00
360	Banco Central de Nicaragua (BCN)360	Secundario	Córdobas	11.03	11.03	11.03	250.03

Rendimiento en mercado de Valores Nicaragua a Febrero 2024

Plazo (días)	Emisor	Mercado	Moneda	Mínimo	Promedio	Máximo	Volumen (Miles)
90 a 360	AGRICORP	Primario	Dólares	9.05	10.00	10.50	1,675.00
360	Banco Central de Nicaragua (BCN)	Primario	Dólares	4.95	4.95	4.95	20.00
360	FID, Sociedad Anónima (FIDSA)	Primario	Dólares	8.50	8.88	9.25	326.00
60	AGRICORP	Secundario	Dólares	8.47	8.47	8.47	50.00
90 a 180	FID, Sociedad Anónima (FIDSA)	Secundario	Dólares	8.99	9.41	9.82	37.00
90	Ministerio de Hacienda	Secundario	Dólares	7.50	7.50	7.50	12,000.00
30 a 180		Reporto	Dólares	8.47	8.73	8.99	12,639.23

PULSO BURSÁTIL

FONDOS DE INVERSIÓN

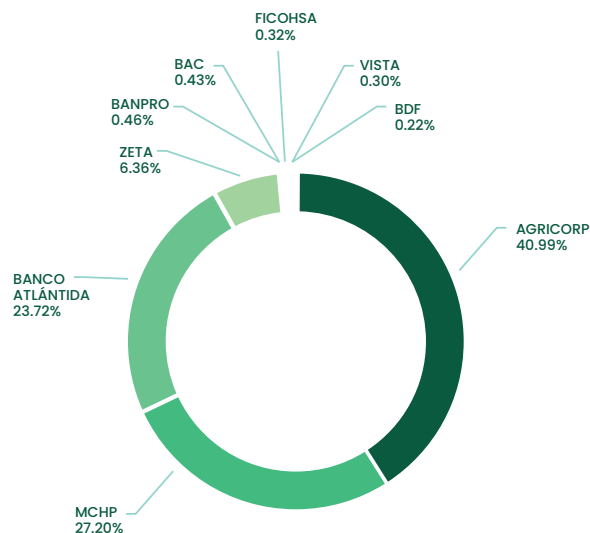
Un Fondo de Inversión es uno de los productos de inversión disponibles que te permite alcanzar la meta financiera planteada. Es una inversión colectiva, en donde varios inversionistas aportan dinero al fondo para realizar inversiones con la expectativa de obtener rendimientos más atractivos de los que podrían obtener participando individualmente.

La Sociedad Administradora del Fondo (SAFI) encargada de realizar la gestión de administración invierte el capital del fondo en diferentes opciones de inversión de renta fija, renta variable, derivados o cualquier combinación de estos, o inmuebles dependiendo del tipo de Fondo. Las decisiones de inversión de la SAFI se rigen por las políticas de inversión contenidas dentro del prospecto informativo de cada fondo.

Activa Fondo de Liquidez en Dólares

Activa Fondo de Inversión Financiero de Liquidez Dólares No Diversificado, es un instrumento financiero que presenta indicadores de sostenibilidad y crecimiento en el mercado de valores, así como su aceptación dentro de la economía nacional. Las Inversiones realizadas para el cuarto trimestre del año 2023 dan como resultados los siguientes rendimientos, 3.38% al cierre de octubre, 3.42% al cierre de noviembre y 3.29% al cierre de diciembre 2023.

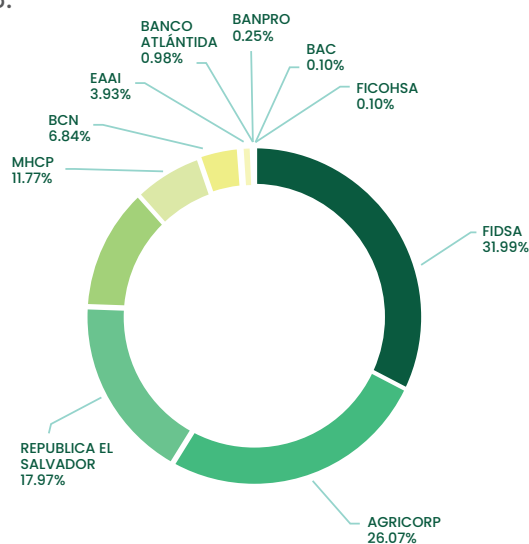
Dentro de la industria de valores cuenta con una cantidad de activos administrados por un valor de USD 881,838.21 y en participaciones colocadas 729,654 datos a diciembre 2023.



Horizonte Fondo de Crecimiento

Horizonte Fondo de Inversión Financiero de Crecimiento Dólares No Diversificado, es el instrumento financiero de mayor plazo de inversión de los fondos administrados por Invercasa SAFI, S.A. Las diferentes estrategias financieras implementadas en las inversiones realizadas por el Fondo Horizonte en el cuarto trimestre del año 2023, dan como resultado rendimiento del 8.22% a octubre, 7.77% a noviembre y 7.64% a diciembre 2023.

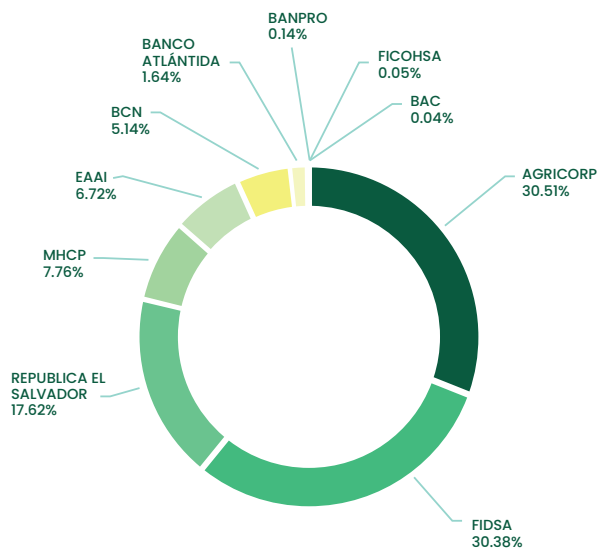
Fondo Horizonte dentro del mercado de valores ha logrado colocar 8,359 participaciones, así mismo cuenta con un activo administrado de 1,303,950 dólares, datos que han permitido dar a conocer a Fondo Horizonte como instrumento sostenible en el mercado financiero nacional (cifras correspondientes al cierre de diciembre de 2023).



Invercasa Plus Fondo de Ingreso

Las inversiones en mercado de valores han dado como resultado rendimientos atractivos al mercado nacional. En cuarto trimestre 2023 se ha logrado concluir con los siguientes rendimientos 7.45% al cierre de octubre, 7.44% a noviembre y 7.13% al mes de diciembre 2023.

Dentro de la industria de valores, Invercasa Plus Fondo de Inversión Financiero de Ingreso Abierto dólares No Diversificado, cuenta con cantidad de activos administrados por un valor de USD 4,148,818.00 y en participaciones colocadas 41,481 datos correspondientes al cierre de diciembre de 2023.



PULSO BURSÁTIL

Calificaciones de Riesgo

Fondo	Calificación Anterior	Perspectiva	Calificación Actual	Perspectiva
INVERCASA PLUS F.I. Financiero de Ingreso Ablerto Dolares ND *	Ser BBB+ 3 (NIC)	Estable	scrA-3 (NIC)	Estable
Horizonte F.. Financiero de Crecimiento Dolares ND	Scr BBB+ 3 (NIC)	Estable	serBBB+ 3 (NIC)	Estable
Activa Fondo de Inversión Financiero de Liquidez Dólares ND	ser BBB 2 (NIC)	Estable	ser BBB 2 (NIC)	Estable

Consideraciones de Calificadora de Riesgo:

Fortalezas

- Pertenece a un grupo consolidado en el mercado de Nicaragua.
- Única administradora de fondos de inversión.
- Sólida experiencia a nivel bursátil y financiero.
- La comercialización de los fondos de inversión la realiza puesto de bolsa de Invercasa.

Retos

- Continuar Fortaleciendo las prácticas de Gobierno Corporativo.
- Consolidar la tendencia creciente en los resultados financieros de la SAFI.
- Continuar incrementando el volumen de activos administrados y el número de inversionistas en los fondos de inversión.

RENDIMIENTOS EN MERCADO DE VALORES DE COSTA RICA				
Plazo / Vencimiento	Emisor	Mercado	Actividad	Tasa / Rendimiento
20/5/2026	MINISTERIO DE HACIENDA	Secundario	Gobierno Central	5.69%
21/7/2027				5.46%
24/5/2034				6.26%
12/3/2045				6.84%
22/10/2025	Banco Central de Costa Rica	Secundario	Financiera	5.42%
23/10/2024				4.93%
22/4/2026				5.71%
18/2/2026				5.70%
19/3/2025	Banco Improsa en calidad de Fiduciario del Fideicomiso de Titularización Hipotecaria	Primario	Financiera	6.06%
21/2/2027	Grupo Mutual Alajuela	Secundario	Financiera	7.11%
19/3/2025		Primario		5.38%
19/3/2025	Financiera Monge S. A.	Primario	Financiera	8.47%
30-180 días		Reportos		6.40%, 6.45%, 6.70%, 6.90%

RENDIMIENTOS EN MERCADO DE VALORES DE HONDURAS				
Plazo / Vencimiento	Emisor	Mercado	Actividad	Tasa / Rendimiento
357 a 364 días.	BCH	Primario	Gobierno	3.85%, 4.05%
1080 a 1082 días	BANTAIS	Primario	Financiera	9.50%
1082 días	BPOPULAR	Primario	Financiera	9.40%, 9.60%
2922 a 4018 días	SEFIN	Primario	Gobierno	5.05%, 6.05%

RENDIMIENTOS EN MERCADO DE VALORES DE GUATEMALA				
Plazo / Vencimiento	Emisor	Mercado	Actividad	Tasa / Rendimiento
20/8/2024	CONTECNICA, S.A.	Primario	Financiera	4.00%
18/2/2025				4.25%
19/8/2025				4.75%
01 a 15 días		Reporto		4.14%, 4.65%

PULSO BURSÁTIL

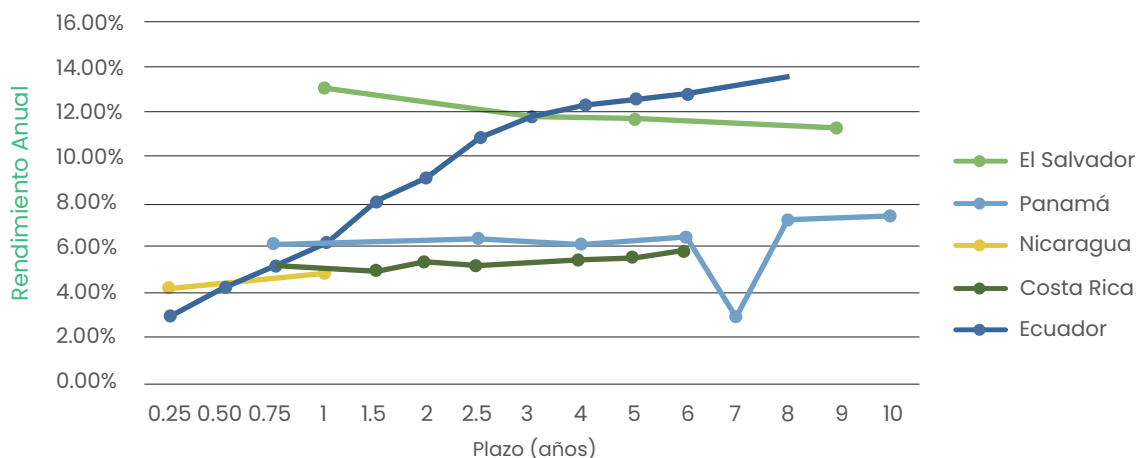
RENDIMIENTOS EN MERCADO DE VALORES DE EL SALVADOR

Plazo / Vencimiento	Emisor	Mercado	Actividad	Tasa / Rendimiento
90 días	Inmobiliaria Mesoamericana, S.A. de C.V.	Primario	Inmobiliario	7.25%
181 días	Caja de Crédito de San Vicente, S.C. de R.L. de C.V.	Primario	Financiera	7.25%
365 días				7.75%
339 días	Sociedad de Ahorro y Crédito Constelación, S.A.	Primario	Financiera	8.50%
3 años	Ministerio de Hacienda	Primario	Gobierno	8.75%
5 años	Ministerio de Hacienda	Primario	Gobierno	9.00%
91 días	Cre diQ, S.A. de C.V.	Primario	Comercio	6.75%
365 días	Banco Industrial El Salvador, S.A.	Primario	Financiera	7.00%
180 días	Alutech, Sociedad Anónima de Capital Variable	Primario	Comercio	8.00%
366 días	Banco Abank, S.A.	Primario	Financiera	8.25%

RENDIMIENTOS EN MERCADO DE VALORES DE PANAMÁ

Plazo / Vencimiento	Emisor	Mercado	Actividad	Tasa / Rendimiento
24/5/2024	REPUBLICA DE PANAMÁ	Primario	GOBIERNO	4.95%
17/4/2026		Primario		3.75%
30/6/2031				3.36%
31/5/2030	AES PANAMÁ GENERATION HOLDINGS, S.R.L.	Primario	ENERGÍA	4.38%
8/11/2061	AEROPUERTO INTERNACIONAL DE TOCUMEN, S.A.	Primario	INDUSTRIALES	5.13%
20/5/2099	BAC INTERNATIONAL BANK, INC	Primario	FINANCIERO	10.00%
8/11/2061	AEROPUERTO INTERNACIONAL DE TOCUMEN, S.A.	Primario	INDUSTRIALES	5.13%
2/5/2049	EMPRESA DE TRANSMISION ELÉCTRICA, S.A.	Primario	UTILIDADES	5.13%
31/12/2099	BANCO GENERAL, S.A.	Primario	FINANCIERO	5.25%
25/4/2028	FEDEICOMISO ENA NORTE	Primario	INDUSTRIALES	4.95%
30/1/2030	E COMUNICACIONES DIGITALES, S.A.(antes CABLE ONDA)	Primario	COMUNICACIONES	4.50%
19/5/2048	ENA MASTER TRUST	Primario	INDUSTRIALES	4.00%
8/11/2041	AEROPUERTO INTERNACIONAL DE TOCUMEN, S.A.	Primario	INDUSTRIALES	4.00%
17/7/2030	ELECTRON INVESTMENT, S.A.	Primario	ENERGÍA	9.25%
30/9/2042	CORPORACIÓN ANDINA DE FOMENTO	Primario	FINANCIERO	3.50%
5/10/2030	HIDRO CAISAN, S.A.	Primario	ENERGÍA	5.88%
19/5/2048	ENA MASTER TRUST	Primario	INDUSTRIALES	4.00%
20/7/2044	ER FIDEICOMISO DE BONOS DE PRÉSTAMOS PERSONALES	Primario	FINANCIERO	5.25%
1/10/2038	UEP PENONOME II S.A.	Primario	ENERGÍA	6.50%
22/12/2031	CAJA DE AHORROS	Primario	FINANCIERO	3.65%
28/8/2030	INMOBILIARIA DON ANTONIO, S.A.	Primario	CONSUMO BÁSICO	5.00%
29/6/2026	PF STRUCTURED NOTES, INC.	Secundario	FINANCIERO	5.00%
15/5/2026	BANCO DELTA, S.A.	Secundario	FINANCIERO	6.00%
21/7/2025	CORPORACIÓN DE FINANZAS DE PAÍS, S.A.	Secundario	FINANCIERO	6.13%
17/3/2026	FINANCIERA EL SOL, S.A.	Secundario	FINANCIERO	7.99%

DEUDA SOBERNA USD



AMERCA <https://www.bolsanic.com/amerca/>

Rendimiento de bonos EEUU

- Investing.com

El rendimiento de los bonos del Tesoro estadounidense subió a su nivel más alto, tras una serie de datos mixtos que mostraron que la economía sigue resistiendo, lo que aumenta las expectativas de que la Reserva Federal recorte menos las tasas de interés este año.

- El retorno de las notas a 10 años ganó 1,4 puntos básicos al 4,310%, su nivel más alto desde febrero; mientras que el de los papeles a dos años avanzó 3,9 puntos básicos, al 4,730%, su nivel más alto desde febrero. El aumento marca el quinto día consecutivo de alzas.
- Datos económicos estadounidenses publicados mostraron que la producción industrial se mantuvo relativamente plana en febrero, avanzando sólo un 0,1% desde enero, mientras que los pedidos manufactureros subieron un 0,8% en febrero tras haber sido revisados a la baja en enero. El costo de los bienes importados avanzó en febrero por segundo mes seguido.



PULSO BURSÁTIL

- Los rendimientos ampliaron sus ganancias tras los reportes de esta semana sobre una inflación superior a la prevista.
- Los operadores de futuros de fondos federales redujeron al 57,9% las apuestas a que la Fed recortará las tasas antes de junio, según la herramienta FedWatch del CME Group (NASDAQ:CME). Aunque el momento está en duda, los operadores siguen esperando al menos dos rebajas antes del fin de 2024.
- Se espera que la Fed mantenga las tasas estables cuando se reúna con el mercado centrado en las proyecciones económicas y de tipos actualizadas de las autoridades monetarias.
- "Todo se encamina gradualmente en la dirección deseada por la Fed", dijo Michael Lorizio, de Manulife Investment Management. "Aunque hemos recibido nueva información no creo que realmente haya cambiado mucho el panorama, lo que tiene que ver con el efecto acumulativo de la publicación de datos".
- La inversión de la curva de rendimiento entre los bonos a dos y 10 años se amplió levemente a -42,2 puntos básicos desde los -40,7 puntos básicos.
- El rendimiento de bonos a 30 años se mantuvo relativamente estable en 4,433%.

Adobe Systems declara un programa de recompra de acciones por valor de 25.000 millones de dólares

-Investing.com

Adobe ha anunciado que su consejo de administración ha dado su aprobación a un nuevo programa de recompra de acciones. Esta autorización permite a Adobe recomprar hasta 25.000 millones de dólares de sus acciones ordinarias hasta el 14 de marzo de 2028. El objetivo de este programa es aumentar el valor para los accionistas, compensar el efecto dilusivo de la emisión de nuevas acciones y reducir gradualmente el número total de acciones en circulación. Adobe puede recomprar acciones en el mercado público de valores o mediante acuerdos con terceros.

La nueva autorización de 25.000 millones de dólares para recomprar acciones pone de relieve la naturaleza distintiva de Adobe, mostrando nuestra fuerte rentabilidad y flujo de caja que permiten el crecimiento, la inversión en nuevas tecnologías y un importante retorno de capital a nuestros accionistas", declaró Dan Durn, vicepresidente Ejecutivo y Director Financiero de Adobe.

Dólar registra mejor semana

El dólar subió a máximos de más de una semana, tras datos mixtos que mostraron que la economía estadounidense sigue estable con pequeños focos de debilidad, lo que sugiere que la Reserva Federal podría mantener las tasas de interés altas durante más tiempo o bajarlas menos este año.



La brasileña Petrobras invertirá unos 17 millones de euros en estudios de hidrógeno verde

- Investing.com

El precio del barril de petróleo Brent para entrega en mayo cerró este viernes la semana en el mercado de futuros de Londres en 85,34 dólares, un 0,09 % menos que al término de la sesión anterior.

El crudo del mar del Norte, de referencia en Europa, concluyó la negociación en el International Exchange Futures con un leve retroceso de 0,08 dólares frente a la última negociación, cuando acabó en 85,42 dólares.

El Brent concluyó la semana a la baja tras haber mantenido los pasados días la atención centrada en las actuales tensiones geopolíticas, sobre todo en la guerra entre Ucrania y Rusia, después del mayor ataque ucraniano al sector energético ruso en meses producido el pasado miércoles.

El petróleo en Texas sube un 0,27% hasta 81,04 dólares el barril

El precio del petróleo intermedio de Texas (WTI) cerró este viernes con una bajada del 0,27 %, hasta 81,04 dólares el barril.

Al cierre de las operaciones en la Bolsa Mercantil de Nueva York (Nymex), los contratos de futuros del WTI para entrega en abril bajaron 0,22 dólares respecto al cierre de la jornada previa.

La Organización de Países Exportadores de Petróleo (OPEP) y la Agencia Internacional de Energía (AIE) prevén un mercado de crudo tenso este año y vaticinan un ligero déficit en la oferta.

Por otro lado, los ataques de esta semana perpetrados por Ucrania contra varias refinerías de petróleo rusas han puesto de manifiesto el riesgo que supone la guerra en Europa del Este para la producción de crudo y el suministro de combustible.

Ucrania está atacando instalaciones de refinería rusas y ya ha causado daños en instalaciones de las empresas Lukoil (MCX:LKOH) y Rosneft (MCX:ROSN) en las regiones de Nizhny Novgorod, Rostov y Ryazan. En la semana, el precio del crudo subió un 4,01 %, apoyado por una caída en los inventarios en Estados Unidos y la previsión de la AIE de una demanda más fuerte que la oferta disponible.

En otros mercados, los contratos de futuros de gas natural para abril restaron 0,09 dólares, hasta 1,65 dólares por mil pies cúbicos, mientras que los de gasolina con vencimiento el mismo mes sumaron 0,02, hasta los 2,7 dólares el galón.

PULSO BURSÁTIL

ÍNDICES BURSÁTILES AMÉRICA			
Concepto	País	Cierre	%Δ
Dow Jones	Estados Unidos	38,928.13	-0.49%
Nasdaq 100	Estados Unidos	17,937.47	-1.15%
Nasdaq	Estados Unidos	16,055.33	-0.96%
S&P 500	Estados Unidos	5,136.86	-0.65%
S&P/BMV INMEX	México	3,467.57	0.59%
Bovespa	Brasil	127.96	-0.74%
FTSE Colombia	Colombia	3,760.32	0.68%
S&P CLX IPSA	Chile	32,863.50	0.10%
CR Índice Acc	Costa Rica	11,893.08	0.00%
ÍNDICES BURSÁTILES EUROPA			
DAX (ALEM)	Alemania	18,038.11	-0.08%
FTSE100 ENG	Reino Unido	7,761.06	-0.20%
IBEX 35 SP	España	10,640.80	1.02%
ÍNDICES BURSÁTILES ASIA			
NIKKEI 225	Japón	38,839.00	-0.33%
S&P/CITIC300	China	3,278.29	-0.35%
HANG SENG	Hong Kong	16,821.13	-1.42%
COMMODITIES			
WTI	Petróleo WTI	81.00	-0.32%
BRENT	Petróleo Brent	85.33	-0.11%
CAFÉ C EE.UU.	Café	182.85	-0.54%
XAU/USD	Oro	2,159.40	-0.37%
XAG/USD	Plata	25,402.00	1.36%
COPPER	Cobre	4,121.00	1.87%
TESORO DE EEUU			
Bonos del Tesoro 1M	Estados Unidos	5.40%	0.58%
Bonos del Tesoro 2M	Estados Unidos	5.38%	-0.02%
Bonos del Tesoro 3M	Estados Unidos	5.40%	0.14%
Bonos del Tesoro 4M	Estados Unidos	5.38%	0.09%
Bonos del Tesoro 6M	Estados Unidos	5.34%	0.05%
Bonos del Tesoro 1A	Estados Unidos	5.08%	0.30%
Bonos del Tesoro 2A	Estados Unidos	4.73%	0.87%
Bonos del Tesoro 3A	Estados Unidos	4.51%	1.01%
Bonos del Tesoro 5A	Estados Unidos	4.29%	0.82%
Bonos del Tesoro 10A	Estados Unidos	4.31%	0.33%
Bonos del Tesoro 30A	Estados Unidos	4.43%	-0.27%



INVERCASA
PUESTO DE BOLSA