

PULSO BURSÁTIL

LAS NOTICIAS Y ANUNCIOS MÁS RECIENTES

PULSO BURSÁTIL

Bolsa de Valores de Nicaragua

-bolsanic.com

La Bolsa de Valores de Nicaragua, en el mes de OCTUBRE 2023, presentó un volumen negociado de US\$111,708,405.67. Con relación al volumen transado en el mes de septiembre 2023 se registró un incremento de 12.57%. El volumen transado anual acumulado al cierre de octubre 2023 fue aproximadamente 22.55% mayor que el volumen transado acumulado a octubre 2022.

El Mercado que más aportó a este volumen negociado durante el mes de octubre 2023 fue el Mercado Primario con un 77.14% de participación, seguido por el Mercado de Reportos Opcionales con 22.61%, el Mercado Secundario con 0.03% y el Mercado de Reportos con 0.23%.

La distribución del volumen negociado por sector fue de 98.83% en emisiones de valores del Sector Público y el 1.17% en emisiones de valores del Sector Privado.

De interés

Las bolsas mundiales alcanzan máximos de dos meses por moderación de la inflación.

El índice MSCI de renta variable mundial, que sigue a las acciones de 49 países, ganaba un 0.5% hasta su nivel más alto desde mediados de septiembre, tras un comienzo positivo en Europa y un repunte en Asia, ayudado por un reporte de estímulo en China.

El valor de tu patrimonio

¿Conoces el valor de tu patrimonio? ¿En cuánto tiempo podrías duplicarlo?

Consulta sobre nuestros servicios de asesoría y conoce el valor real de tu patrimonio.

Inversiones con propósito

Consiste en una asesoría donde puedes programar tus inversiones con aportes únicos o aportes periódicos según tus posibilidades y con base en tus metas planteadas.

Las oportunidades de inversión van desde un aporte inicial de US\$ 1,000 y aportes adicionales a tu medida. Consulta con tu Agente Corredor Autorizado.

Phishing aumentó 10 veces más en México

-El Economista

La normalización de las actividades económicas después de la pandemia es la principal causa del crecimiento en el número de mensajes fraudulentos, no sólo en México sino en toda América Latina, informó Kaspersky.

“En total, Kaspersky registró 286 millones bloqueos de intentos de phishing en los últimos 12 meses, lo que representa un aumento de 617% en comparación con los 12 meses anteriores y un promedio de 4,000 ataques por minuto en México”, resaltó la empresa.

Otro tipo de ataque que se disparó en los últimos 12 meses en México es el de troyanos bancarios, con un crecimiento de 41%, según el estudio Panorama de Amenazas para América Latina de Kaspersky.



Panamá sale de la lista gris del Gafi

- Capital Financiero

El pasado 27 de octubre de 2023, el Grupo de Acción Financiera Internacional (GAFI), anunció la exclusión de Panamá de su lista gris, tras un proceso iniciado desde junio de 2019, en el que se han implementado importantes medidas para combatir el blanqueo de capitales y el financiamiento del terrorismo.

Este anuncio llega durante la reunión plenaria del GAFI, celebrada en París, Francia; en la que se determinó que la República de Panamá “ha fortalecido su sistema de prevención de blanqueo de capitales y contra el financiamiento del terrorismo e implementado normas y acciones sustanciales que le han permitido al país dar un paso importante frente a la transparencia internacional”.

El ministro de Economía y Finanzas de Panamá (MEF), Héctor Alexander y la directora de Estrategia Financiera y Fiscal Internacional del MEF, coordinadora nacional AML/CFT de Panamá y secretaria técnica de la Comisión Nacional contra el Blanqueo de Capitales, Financiamiento del Terrorismo y Financiamiento de Proliferación de Armas de Destrucción Masiva (CNBC), Isabel Vecchio Arófulo representaron al país ante el organismo internacional.

PULSO BURSÁTIL

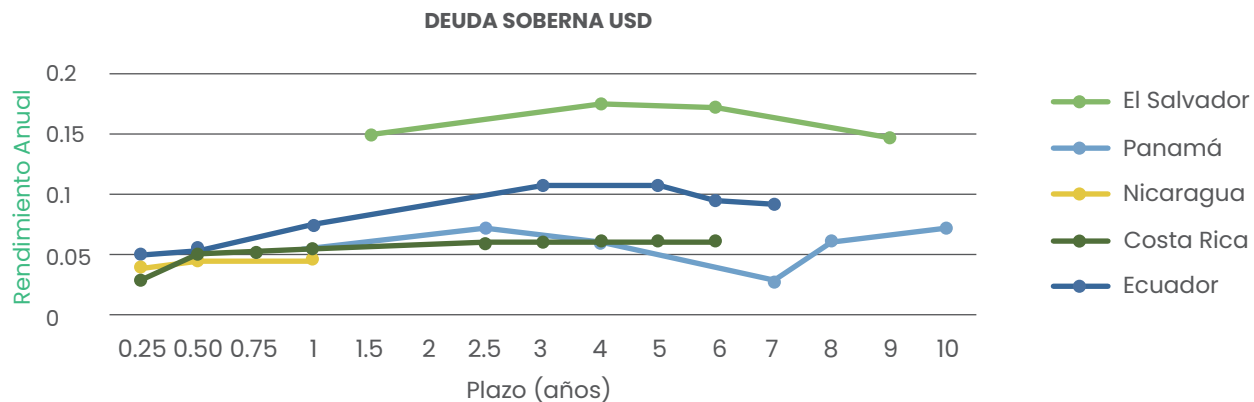
Bolsa de Valores de la República Dominicana

- Investing.com

Este 15 de noviembre se celebra la Semana Dominicana en Londres enfocado en el Mercado de Capitales y la Estabilidad Financiera de la República Dominicana.

La Bolsa de Valores dominicana participó en este encuentro organizado por Forbes con paneles, conferencias y charlas dedicadas a conocer desde la perspectiva del mercado financiero dominicano, oportunidades en la regulación de los nuevos mercados hasta las tendencias de nuestra cultura bursátil. Promoviendo así el comercio, oportunidades e intercambio cultural entre Reino Unido y la República Dominicana.

Indicadores



ÍNDICES BURSÁTILES AMÉRICA			
Concepto	País	Cierre	% Δ
Dow Jones	Estados Unidos	34.112.27	0.11%
Nasdaq 100	Estados Unidos	15,313.24	-0.12%
Nasdaq	Estados Unidos	13,650.41	0.08%
S8P 500	Estados Unidos	4,382.78	0.10%
S&P/BMV INMEX	México	3.145.53	-0.33%
Bovespa	Brasil	119.18	-0.80%
S&P Merval	Argentina	584.969.69	-4.29%
S&P CLX IPSA	Chile	5,647.95	-0.05%
CR Índice Acc	Costa Rica	11,892.63	0.00%
ÍNDICES BURSÁTILES EUROPA			
DAX (ALEM)	Alemania	34.112.27	0.51%
FTSE100 ENG	Reino Unido	34.112.27	-0.11%
IBEX 35 SP	España	34.112.27	0.52%
ÍNDICES BURSÁTILES ASIA			
NIKKEI 225	Japón	34.112.27	-0.26%
SHANGHAI	China	34.112.27	-0.16%
HANG SENG	Hong Kong	34.112.27	-0.48%
COMMODITIES			
WTI	Petróleo WTI	75.52	-0.05%
BRENT	Petróleo Brent	78.78	0.08%
CAFÉ C EE.UU.	Café	175.48	2.77%
XAU/USD	Oro	1.955.85	-0.02%
XAG/USD	Plata	22,602.00	-0.11%
XAU/USD	Oro	1.955.85	-0.02%
XAG/USD	Plata	22,602.00	-0.11%
XAU/USD	Oro	1.955.85	-0.02%
COPPER	Cobre	36,348.00	-0.03%
TESORO DE EEUU			
Bonos del Tesoro 1A	Estados Unidos	5.37%	5.34%
Bonos del Tesoro 2A	Estados Unidos	4.93%	4.94%
Bonos del Tesoro 3A	Estados Unidos	4.68%	4.68%
Bonos del Tesoro 5A	Estados Unidos	4.51%	4.52%
Bonos del Tesoro 10A	Estados Unidos	4.68%	4.68%
Bonos del Tesoro 30A	Estados Unidos	4.62%	4.66%

PULSO BURSÁTIL

Fondos de Inversión

Un Fondo de Inversión es uno de los productos de inversión disponibles que te permite alcanzar la meta financiera planteada. Es una inversión colectiva, en donde varios inversionistas aportan dinero al fondo para realizar inversiones con la expectativa de obtener rendimientos más atractivos de los que podrían obtener participando individualmente.

La Sociedad Administradora del Fondo (SAFI) encargada de realizar la gestión de administración invierte el capital del fondo en diferentes opciones de inversión de renta fija, renta variable, derivados o cualquier combinación de éstos, o inmuebles dependiendo del tipo de Fondo. Las decisiones de inversión de la SAFI se rigen por las políticas de inversión contenidas dentro del prospecto informativo de cada fondo.

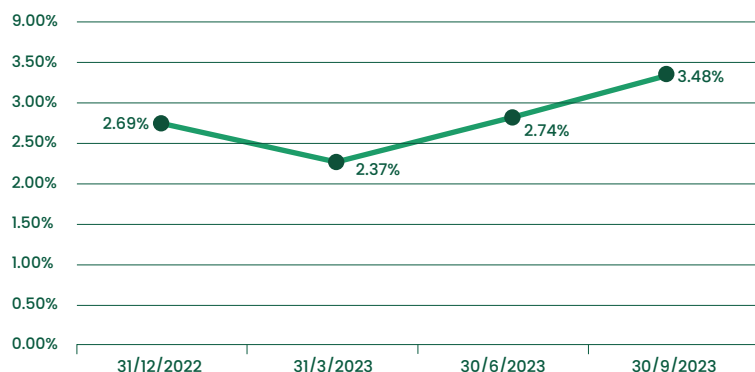


Activa Fondo de Liquidez en Dólares

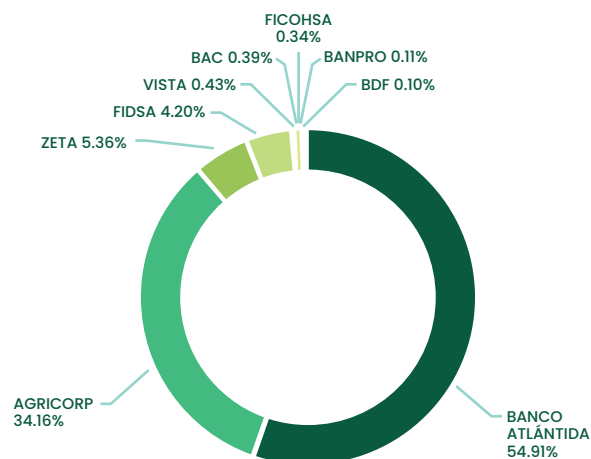
Activa Fondo de Inversión Financiero de Liquidez Dólares No Diversificado, es un instrumento financiero que presenta indicadores de sostenibilidad y crecimiento en el mercado de valores, así como su aceptación dentro de la economía nacional. Las Inversiones realizadas para el tercer trimestre del año 2023 dan como resultados los siguientes rendimientos 3.39% al cierre de julio, 3.31% al cierre de agosto y 3.58% al cierre de septiembre de 2023.

Dentro de la industria de valores cuenta con una cantidad de activos administrados por un valor de USD 1,024,358.69 y 851,779 participaciones colocadas, datos correspondientes al cierre del día 08 de noviembre 2023.

RENDIMIENTO TRIMESTRAL



PORTAFOLIO POR EMISOR



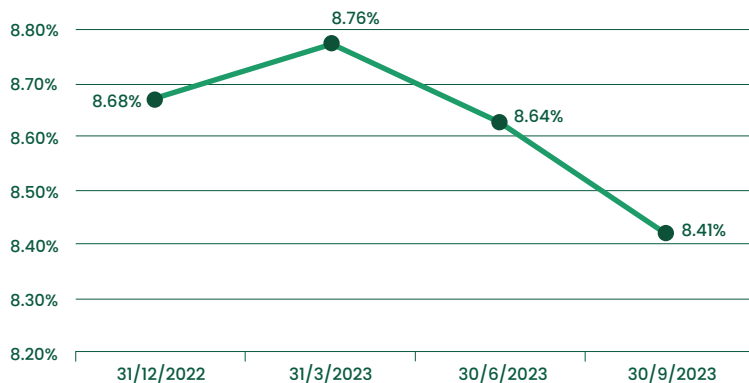
PULSO BURSÁTIL

Horizonte Fondo de Crecimiento

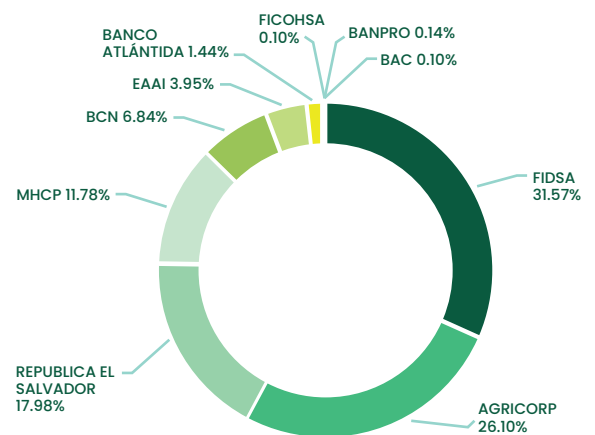
Horizonte Fondo de Inversión Financiero de Crecimiento Dólares No Diversificado, es el instrumento financiero de mayor plazo de inversión de los fondos administrados por Invercasa SAFI, S.A. Las diferentes estrategias financieras implementadas en las inversiones realizadas por el Fondo Horizonte en el tercer trimestre del año 2023, dan como resultado rendimiento del 8.29% al cierre de julio, 8.19% al cierre de agosto y 8.28% al cierre de septiembre de 2023.

Fondo Horizonte dentro del mercado de valores ha logrado colocar 8,359 participaciones, así mismo cuenta con un activo administrado de 1,289,226.28 dólares, datos que han permitido dar a conocer a Fondo Horizonte como instrumento sostenible en el mercado financiero nacional (cifras correspondientes al cierre de 08 de noviembre de 2023).

RENDIMIENTO TRIMESTRAL



PORTAFOLIO POR EMISOR

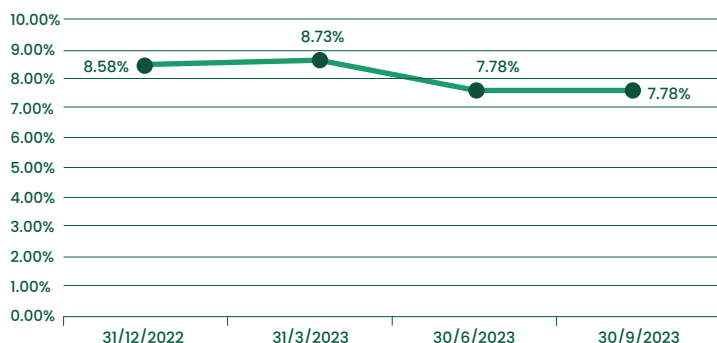


Invercasa Plus Fondo de Ingreso

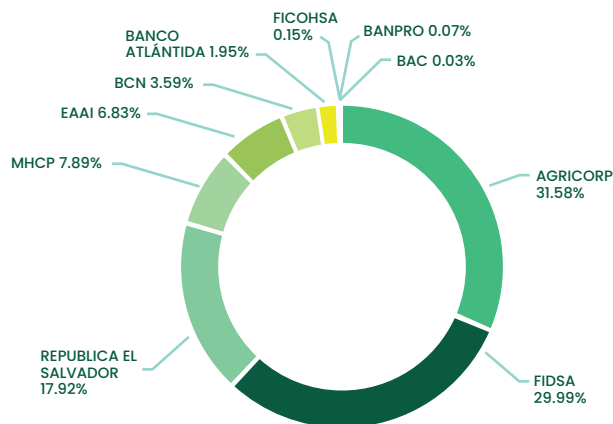
Las inversiones en mercado de valores han dado como resultado rendimientos atractivos al mercado nacional. En el tercer trimestre del 2023 se ha logrado concluir con los siguientes rendimientos 7.76% al cierre de julio, 7.69% al cierre de agosto y 7.63% al mes septiembre de 2023.

Dentro de la industria de valores, Invercasa Plus Fondo de Inversión Financiero de Ingreso Abierto dólares No Diversificado, cuenta con cantidad de activos administrados por un valor de USD 4,018,120.53 y 41,464 participaciones colocadas; datos correspondientes al cierre de 08 de noviembre de 2023.

RENDIMIENTO TRIMESTRAL



PORTAFOLIO POR EMISOR





Lo bueno del **tiempo**, es el

interés compuesto

Únete al éxito de 30 años. Invierte **U\$1,000**, gana **8%*** anual con **Invercasa**
Puesto de Bolsa y SAFI. Contáctenos al +505 7872 5592
¡Actúa **ahora** y sé parte de nuestra historia de éxitos!
www.INVERCASA.com.ni | www.INVERCASASAFI.com



*Rendimiento varía según instrumento. Los rendimientos pasados no garantizan rendimientos futuros. Antes de invertir consulte a un asesor financiero.



INVERCASA
PUESTO DE BOLSA