

# PULSO BURSÁTIL

LAS NOTICIAS Y ANUNCIOS MÁS RECIENTES



**DE INTERÉS**

**El valor de tu patrimonio**

¿Conoces el valor de tu patrimonio?  
¿En cuánto tiempo podrías duplicarlo?

Consulta sobre nuestros servicios de asesoría y conoce el valor real de tu patrimonio.

**Inversiones con propósitos**

Consiste en una asesoría donde puedes programar tus inversiones con aportes únicos o aportes periódicos según tus posibilidades y con base en tus objetivos planteados.

Las oportunidades de inversión van desde un aporte inicial de US\$ 1,000.00 y aportes adicionales a tu medida. Consulta con tu agente

**Mercado de Valores de Nicaragua**

-bolsanic.com

El Mercado que más aportó a este volumen negociado durante el mes de febrero 2026 fue el Mercado Primario con un 93.43% de participación, seguido por el Mercado de Reportos Opcionales con 6.11% , el Mercado Reportos con 0.29% y mercado secundario con 0.17%.

La distribución del volumen negociado por sector fue de 98.90% en emisiones de valores del Sector Público y el 1.10 los instrumentos más negociados por Emisor.

**Rendimiento en Córdoba mercado de Valores Nicaragua a diciembre 2025**

Plazo (días)	Emisor	Mercado	Mínimo	Promedio	Máximo	Volumen (Miles)
7	BCN	Primario	5.60	5.60	5.60	60,000.00
15	BCN	Primario	5.67	5.71	5.75	90,000.00
30	BCN	Primario	5.90	5.90	5.90	30,000.00
60	BCN	Primario	6.10	6.10	6.10	2,457,000.00
90	BCN	Primario	6.10	6.10	6.10	98,500.00
180	BCN	Primario	6.35	6.35	6.35	76,250.00
180	BCN	Secundario	8.49	8.49	8.49	6,500.00
270	BCN	Primario	6.65	6.65	6.65	230,000.00
270	BCN	Secundario	7.53	7.53	7.53	250.00
360	BCN	Primario	6.75	6.94	7.00	1,810,750.00
> 1080	MHCP	Primario	7.00	7.00	7.00	36,624.30
2033	MHCP	Secundario	8.95	8.95	8.95	660.53
2038	MHCP	Secundario	10.40	10.40	10.40	1,126.79

**Rendimiento en Dólares mercado de Valores Nicaragua a diciembre 2025**

Plazo (días)	Emisor	Mercado	Mínimo	Promedio	Máximo	Volumen (Miles)
7	BCN	Primario	4.12	4.12	4.12	10,200.00
15	BCN	Primario	4.20	4.20	4.20	8,600.00
15	Reporto	Reporto	4.01	4.01	4.01	18.01
30	BCN	Primario	4.30	4.30	4.30	2,010.00
30	Reporto	Reporto	4.01	6.90	7.01	5,145.94
90	Reporto	Reporto	6.00	6.00	6.01	487.12
180	AGRICORP	Primario	10.25	10.54	12.00	60.00
180	BCN	Primario	4.00	4.00	4.00	10.00
180	Reporto	Reporto	7.01	7.25	7.25	5,023.46
180	BDF	Secundario	8.35	8.35	8.35	20.00
270	AGRICORP	Primario	10.25	11.37	12.05	135.00
360	AGRICORP	Primario	10.50	10.62	13.24	595.00
360	BCN	Primario	5.00	5.00	5.00	20.00
360	BDF	Secundario	9.15	9.15	9.15	34.00
720	BANPRO	Primario	7.00	7.00	7.00	500.00
> 1080	MHCP	Primario	7.00	7.00	7.00	200.00

## FONDOS DE INVERSIÓN

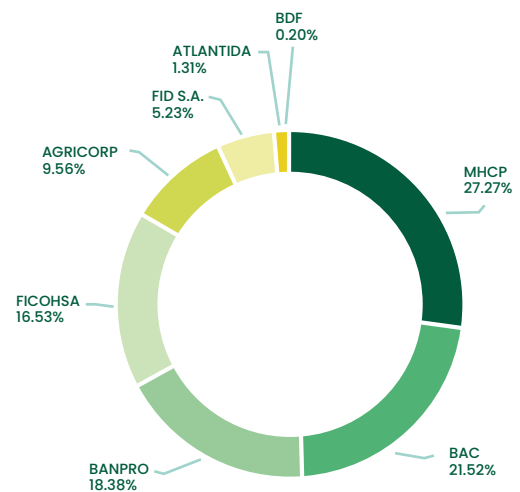
Un Fondo de Inversión es uno de los productos disponibles que te permite alcanzar la meta financiera planteada. Es una inversión colectiva en la que varios inversionistas aportan dinero al fondo para realizar inversiones con la expectativa de obtener rendimientos más atractivos de los que podrían obtener participando individualmente.

La Sociedad Administradora de Fondos de Inversión (SAFI), encargada de realizar la gestión de administración, invierte el capital del fondo en diferentes opciones de inversión, como renta fija, renta variable, derivados o inmuebles, dependiendo del tipo de fondo. Las decisiones de inversión de la SAFI se rigen por las políticas de inversión contenidas en el prospecto informativo de cada fondo.

### Activa Fondo de Liquidez en Dólares

Activa Fondo de Inversión Financiero de Liquidez Dólares No Diversificado, es un instrumento financiero que presenta indicadores de sostenibilidad y crecimiento en el mercado de valores, así como su aceptación dentro de la economía nacional. Las Inversiones realizadas hasta el 02 de marzo del año 2026 dan como resultado el siguiente rendimiento 2.38%.

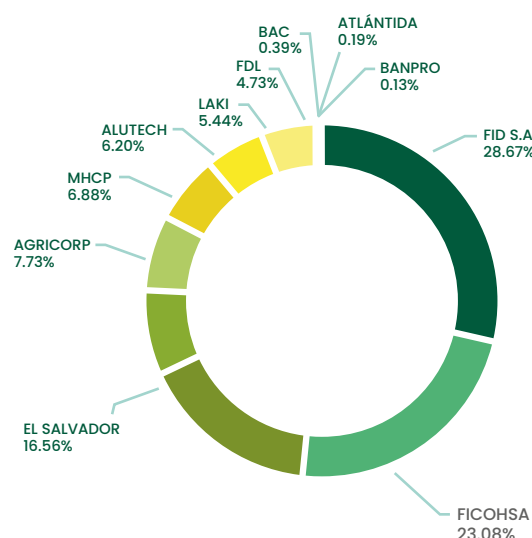
Dentro de la industria de valores cuenta con una cantidad de activos administrados por un valor de USD 474,599.53 dólares y 367,678 en participaciones colocadas datos al 02 de marzo de 2026.



**Horizonte Fondo de Crecimiento**

Horizonte Fondo de Inversión Financiero de Crecimiento Dólares No Diversificado, es el instrumento financiero de mayor plazo de inversión de los fondos administrados por Invercasa SAFI, S.A. Las inversiones realizadas por el Fondo Horizonte hasta el 02 de marzo del año 2026 dan como resultado rendimiento del 6.35%.

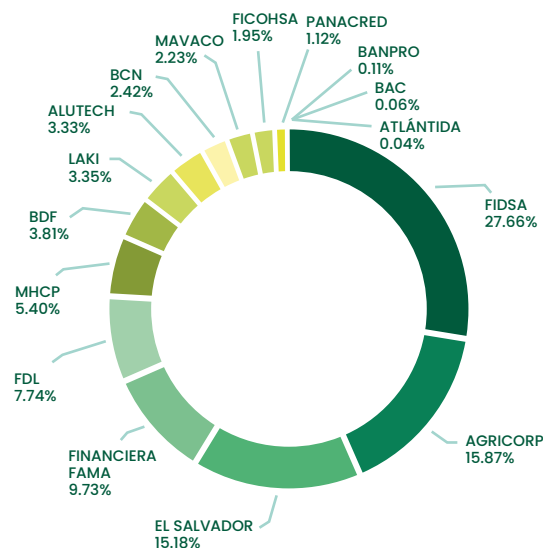
Fondo Horizonte dentro del mercado de valores ha logrado colocar 8,359 participaciones, así mismo cuenta con un activo administrado de USD 1,539,980.10 dólares, datos que han permitido dar a conocer a Fondo Horizonte como instrumento sostenible en el mercado financiero nacional (cifras correspondientes al 02 de marzo de 2026).



**Invercasa Plus Fondo de Ingreso**

Las inversiones en mercado de valores han dado como resultado rendimientos atractivos al mercado nacional. Al 02 de marzo del 2026 se ha logrado concluir con el siguiente rendimiento 7.45%.

Dentro de la industria de valores, Invercasa Plus Fondo de Inversión Financiero de Ingreso Abierto dólares No Diversificado, cuenta con cantidad de activos administrados por un valor de USD 5,131,554.75 dólares y en participaciones colocadas 54,267 datos correspondientes al 02 de marzo de 2026.



# PULSO BURSÁTIL

## Calificación de Riesgo 25 de septiembre de 2025

Fondo	Calificación	Evaluación de Riesgo Mercado	Perspectiva
INVERCASA PLUS F.I. Financiero de Ingreso Abierto Dolares ND	A-f.ni	MRA3.ni	-
Horizonte F. I. Financiero de Crecimiento Dolares ND	BBB+f.ni	MRA3.ni	-
Activa Fondo de Inversión Financiero de Liquidez Dólares ND	BBBF.ni	MRA2.ni	-

### Consideraciones de Calificadora de Riesgo:

#### Fortalezas

- Pertenece a un grupo consolidado en el mercado de Nicaragua.
- Dispone de políticas y procesos detallados de activos y cartera.
- Sólida experiencia a nivel bursátil y financiero.
- Robusta posición de liquidez en cuanto al calce de plazos.

#### Retos

- Aprovechar el posicionamiento en el mercado al pertenecer a la única administradora de fondos de inversión del país y al ser el único fondo de su categoría para potenciar su crecimiento.
- Incursionar en la integración de mercados de la región con el fin de ampliar la diversificación.

**RENDIMIENTOS EN MERCADO DE VALORES DE COSTA RICA**

Plazo/ Vencimiento	Emisor	Mercado	Actividad	Tasa/ Rendimiento	Agencia Calificadora	Calificación /Perspectiva
5/7/2029	BANCO BAC SAN JOSÉ S.A.	Primario	Financiera	13.67%	Moddy's Local CR	Largo Plazo: AAA.cr Corto Plazo: ML A-1.cr
25/3/2026	MUTUAL CARTAGO DE AHORRO Y PRÉSTAMO (MUCAP)	Primario	Financiera	10.79%	Moddy's Local CR	AA.cr Estable
25/2/2028 25/1/2027	BANCO POPULAR Y DE DESARROLLO COMUNAL (BPDC)	Primario	Financiera	9.35% 7.19%	Moddy's Local CR	Largo Plazo: AA+.cr Estable Corto Plazo: ML A-1.cr
2/7/2035	BANCO PROMERICA	Primario	Financiera	6.47%	Moddy's Local CR	AA.cr Estable

**RENDIMIENTO EN MERCADO DE VALORES DE HONDURAS**

Plazo/ Vencimiento	Emisor	Mercado	Actividad	Tasa/ Rendimiento	Agencia Calificadora	Calificación /Perspectiva
> 1080	SECRETARIA DE FINANZAS	Secundario	Gobierno	6.16%	Moddy's Local HN	BI Estable
1799	BANCO FINANCIERA COMERCIAL HONDUREÑA, S.A	Primario	Financiera	5.85%	Fitch Ratings	AA (hon) Estable

**RENDIMIENTO EN MERCADO DE VALORES DE GUATEMALA**

Plazo/ Vencimiento	Emisor	Mercado	Actividad	Tasa/ Rendimiento	Agencia Calificadora	Calificación /Perspectiva
31/3/2029	INVERSIONES SIGMAQ, S.A.	Secundario	Industria	10.00%	Pacific Credit Rating (PCR)	GTAA+n Positiva
5/2/2029 5/4/2027	BANCO G&T CONTINENTAL, S.A.	Primario	Financiera	5.75% 5.50%	Moody's Local Guatemala	Largo Plazo: AA+.gt Estable Corto Plazo: ML A-1.gt
22/10/2026	BANCO DE AMERICA CENTRAL, S.A.	Secundario	Financiera	5.50%	Moody's Local Guatemala	Largo Plazo: AAA.gt Estable Corto Plazo: ML A-1.gt

**RENDIMIENTO EN MERCADO DE VALORES DE SALVADOR**

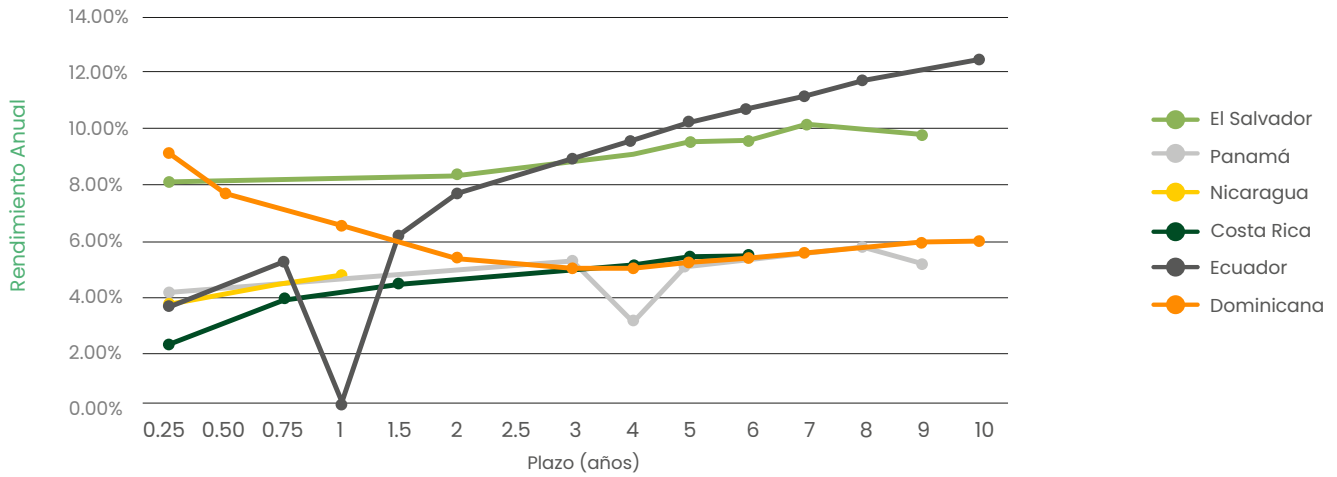
Plazo/ Vencimiento	Emisor	Mercado	Actividad	Tasa/ Rendimiento	Agencia Calificadora	Calificación /Perspectiva
27/2/2027	ALUTECH, SOCIEDAD ANÓNIMA DE CAPITAL VARIABLE	Primario	Industrial	8.50%	Moody's Local El Salvador	EBBB.sv
12/8/2026	PENTAGONO, S.A. DE C.V.	Primario	Factoraje	6.50%	Pacifi Credit Rating	BBB-.sv Estable
3/6/2026	PENTAGONO, S.A. DE C.V.	Primario	Factoraje	6.25%	Pacifi Credit Rating	BBB-.sv Estable
3/3/2027	INMOBILIARIA MESOAMERICANA, S.A. DE C.V.	Primario	Inmobiliaria	6.25%	Pacifi Credit Rating	BBB-.sv Estable

**RENDIMIENTO EN MERCADO DE VALORES DE PANAMÁ**

Plazo/ Vencimiento	Emisor	Mercado	Actividad	Tasa/ Rendimiento	Agencia Calificadora	Calificación / Perspectiva
16/10/2026	MIFINANCIERA, S.A.	Secundario	Financiera	9.00%	Pacific Credit Rating	paBBB / Estable
24/2/2027	ALUTECH, S.A. DE C.V.	Secundario	Industriales	8.75%	Pacific Credit Rating	PAA /Estable
23/2/2029	MAREVALLEY CORPORATION	Secundario	Industriales	7.50%	Fitch Rantings	BBB-.pa / Estable
27/9/2028	ST. GEORGES BANK & COMPANY INC.	Primario	Financiera	7.25%	Pacific Credit Rating	paBBB+ / Estable
23/2/2026	CORPORACION DE FINANZAS DEL PAIS,S.A. (PANACREDIT)	Primario	Financiera	6.75%	Moody's Local Panamá	BBB+.pa
22/8/2026	BANCO LA HIPOTECARIA, S.A.	Primario	Financiera	5.13%	Moody's Local Panamá	A.pa / Estable

# PULSO BURSÁTIL

CURVA SOBERANA USD



Fuente: AMERCA <https://www.bolsanyc.com/amerca/>



Se parte del

## PROGRAMA DE INCLUSIÓN FINANCIERA

Una forma sencilla y automática de que el dinero trabaje por vos. Un beneficio empresarial, que te convierte en inversionista.

Consultá con tu empresa si ya forma parte.

Para alianzas: [info@invercasasafi.com](mailto:info@invercasasafi.com)



# Gemini 3.1

## **Google presenta el modelo Gemini 3.1 Flash Lite con precios más bajos**

Investing.com - Google presentó el Gemini 3.1 Flash Lite, un nuevo modelo de inteligencia artificial que la compañía describe como su oferta más rápida y rentable de la serie Gemini 3. El modelo ya está disponible en versión preliminar para desarrolladores a través de la API de Gemini en Google AI Studio y para empresas mediante Vertex AI.

El modelo tiene un precio de 0,25 dólares por millón de tokens de entrada y 1,50 dólares por millón de tokens de salida. Google afirmó que Gemini 3.1 Flash Lite supera a su predecesor, 2.5 Flash, con un tiempo hasta el primer token de respuesta 2,5 veces más rápido y un aumento del 45% en la velocidad de salida, según el punto de referencia de Artificial Analysis.

Gemini 3.1 Flash Lite alcanzó una puntuación Elo de 1.432 en la clasificación de Arena.ai y obtuvo un 86,9% en GPQA Diamond y un 76,8% en MMMU Pro. Google indicó que el modelo supera a modelos Gemini más grandes de generaciones anteriores, incluido 2.5 Flash, en puntos de referencia de razonamiento y comprensión multimodal.

El modelo incluye capacidades de pensamiento dinámico que permiten a los desarrolladores ajustar cuánto procesa el modelo para una tarea determinada. Google señaló que la función está diseñada para gestionar cargas de trabajo de alta frecuencia, como traducción de gran volumen y moderación de contenido, así como tareas más complejas como la generación de interfaces de usuario y la creación de simulaciones.

Empresas como Latitude, Cartwheel y Whering están utilizando Gemini 3.1 Flash Lite. Los primeros evaluadores afirmaron que el modelo maneja entradas complejas con una precisión comparable a los modelos de nivel superior, manteniendo al mismo tiempo la adherencia a las instrucciones

# PULSO BURSÁTIL

## **El crudo Brent sube un 4,71 % y supera los 81 dólares por temores de suministro en Irán.**

Londres, (.).- El barril de petróleo Brent para entrega en mayo subió un 4,71 %, hasta superar los 81 dólares al cierre de la sesión en el Mercado de Futuros de Londres, impulsado por temores de suministro ante la guerra de Israel y Estados Unidos contra Irán.

El crudo del mar del Norte, de referencia en Europa, se situó en 81,40 dólares al final de la jornada, lo que supone un avance de 3,66 dólares en comparación al cierre, cuando acabó la jornada en los 77,74 dólares.

## **EE.UU. estudia protección militar para petroleros en Ormuz.**

Investing.com - La Administración Trump está evaluando planes para proporcionar protección militar a los petroleros y buques de gas que transitan por el Estrecho de Ormuz, mientras los precios de la energía suben tras las amenazas iraníes de atacar embarcaciones en esta vía estratégica, informó Politico el martes.

"Apoyo militar para suministros de petróleo y gas", dijo supuestamente a la publicación una persona familiarizada con las discusiones. "Es una preocupación creciente que los mercados energéticos puedan enfrentar presiones en los próximos días a medida que la campaña militar se intensifica y amplía su alcance geográfico. El acceso al Estrecho de Ormuz es obviamente vital tanto para los envíos de gas natural como de crudo, especialmente desde Qatar y Arabia Saudita".

Los precios del petróleo estadounidense han aumentado casi 10 dólares por barril desde finales de la semana pasada mientras continúan los combates en la región.

Se dice que la administración también está examinando la posibilidad de que el gobierno estadounidense respalde el seguro necesario para que los petroleros continúen transitando por el estrecho. El estrecho permanece técnicamente abierto, pero las compañías de seguros marítimos están elevando las tarifas y en algunos casos cancelando la cobertura para los petroleros que pasan por la zona.

Según los informes, el Pentágono está manteniendo conversaciones continuas sobre una misión marítima que se asemejaría estrechamente a operaciones previas del Departamento de Defensa en el Mar Rojo, donde EE.UU. desplegó portaaviones y destructores para preservar la libertad de navegación ante amenazas de un grupo vinculado a Irán.

<b>ÍNDICES BURSÁTILES DE AMÉRICA</b>			
<b>Concepto</b>	<b>País</b>	<b>Cierre</b>	<b>% Δ</b>
Dow Jones	Estados Unidos	48,061.48	-1.72%
Nasdaq 100	Estados Unidos	24,560.56	-1.74%
Nasdaq	Estados Unidos	22,400.88	-1.76%
S&P 500	Estados Unidos	6,764.30	-1.73%
S&P/BMV INMEX	México	4,238.15	-3.45%
Bovespa	Brasil	182.38	-3.66%
FTSE Colombia	Colombia	5,937.97	0.00%
S&P CLX IPSA	Chile	10,114.12	-4.13%
CR Índice Acc	Costa Rica	11,901.78	0.00%
<b>ÍNDICES BURSÁTILES EUROPA</b>			
DAX (ALEM)	Alemania	23,813.60	-3.46%
FTSE100 ENG	Reino Unido	5,774.96	-3.61%
IBEX 35 SP	España	17,044.28	-4.67%
<b>ÍNDICES BURSÁTILES ASIA</b>			
NIKKEI 225	Japón	56,279.05	-3.06%
S&P/CITIC300	China	4,272.30	-1.69%
HANG SENG	Hong Kong	25,768.08	-1.12%
<b>COMMODITIES</b>			
WTI	Petróleo WTI	76.61	7.54%
BRENT	Petróleo Brent	83.36	7.22%
CAFÉ C EE.UU.	Café	283.17	-0.50%
XAU/USD	Oro	5,133.76	-3.36%
XAG/USD	Plata	83.35	-6.19%
COPPER	Cobre	5.86	-1.49%
<b>TESORO DE EEUU</b>			
Bonos del Tesoro 1M	Estados Unidos	3.70%	-0.05%
Bonos del Tesoro 2M	Estados Unidos	3.70%	0.00%
Bonos del Tesoro 3M	Estados Unidos	3.69%	0.33%
Bonos del Tesoro 4M	Estados Unidos	3.68%	-0.43%
Bonos del Tesoro 6M	Estados Unidos	3.65%	-0.08%
Bonos del Tesoro 1A	Estados Unidos	3.57%	0.54%
Bonos del Tesoro 2A	Estados Unidos	3.51%	0.60%
Bonos del Tesoro 3A	Estados Unidos	3.52%	0.63%
Bonos del Tesoro 5A	Estados Unidos	3.64%	0.58%
Bonos del Tesoro 10A	Estados Unidos	4.05%	0.02%
Bonos del Tesoro 30A	Estados Unidos	4.70%	0.11%



# SOMOS



 +505 7872 5592

[WWW.INVERCASASAFI.COM](http://WWW.INVERCASASAFI.COM)



**INVERCASA**  
PUESTO DE BOLSA